
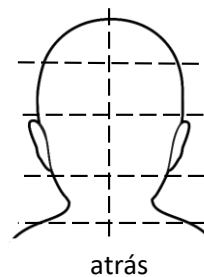
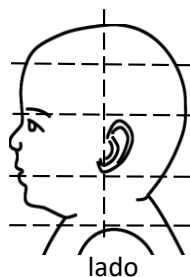
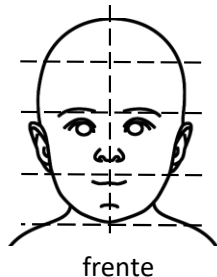
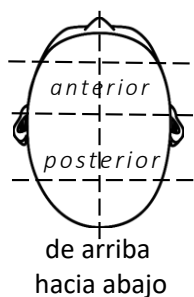


## Pantalla para simetría de cabeza, cara y cuello (visualizar; medir con calibradores)

1. **PROPORCIÓN** - Índice craneal (CI)  $Ancho \div Largo \times 100$ ; también llamado proporción cefálica

2. **ALINEACIÓN** - Asimetría de la bóveda craneal (CVA) también llamada diferencia diagonal

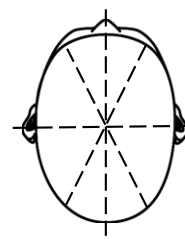
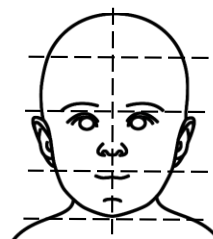


Nota: las ilustraciones no representan todas las combinaciones posibles de asimetría.

### Normocefalia

- **IC:** >76% a <90%; proporción dentro de los límites normales (WNL); Los cuadrantes del cráneo son relativamente iguales.

- **CVA:** 0mm a 5mm; diferencia diagonal WNL; los puntos de referencia craneales y faciales aparecen uniformes y alineados.

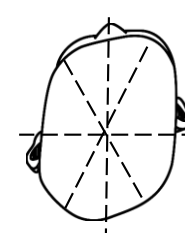
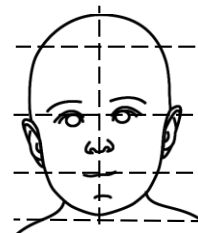


diagonales

### Plagiocefalia

- **IC:** >76% a <90%; **ACV:** >5mm; grave >10mm

- aplanamiento del cráneo en un área (*anterior o posterior*) con un abultamiento compensatorio (*protuberancia*) en otra área
- descartar craneosinostosis, afectación de los huesos faciales o de los músculos del cuello

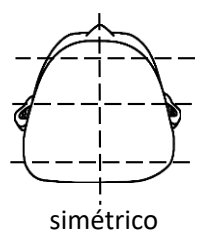


### Braquicefalia

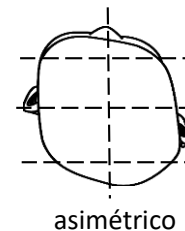
- **C:** >90%; desproporcionado; cráneo corto y ancho; puede incluir aplanamiento occipital; ensanchamiento parietal/temporal

- puede ser simétrico (CVA WNL) o **asimétrico** (CVA >5mm)

- descartar sinostosis de sutura (*coronal, lambdoide*)



simétrico



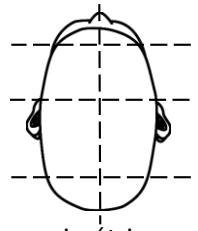
asimétrico

### Dolicocefalia (llamada escafocefalia también)

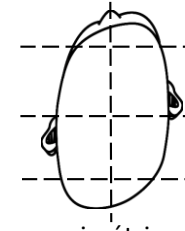
- **IC:** <76%; desproporcionado; cráneo alargado y estrecho

- puede ser **simétrico** (CVA WNL) o **asimétrico** (CVA >5mm)

- descartar sinostosis de sutura (*metópica, sagital*)



simétrico



asimétrico

### Tortícolis o asimetría de los músculos del cuello

- Músculo del cuello acortado, tenso debido a una lesión (*congénita o adquirida*)

- a menudo involucra el músculo esternocleidomastoideo (SCM) o el músculo trapecioaltamente

- correlacionado con la plagiocefalia; generalmente tratado con ejercicio

- puede incluir músculos débiles del cuello; rango de movimiento limitado; inclinación de cabeza; preferencia posicional; elevación del hombro del lado involucrado; rotación de la cara hacia el lado no afectado

